

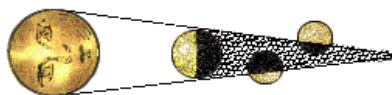
# AFFINITES ASTROLOGIQUES

entre

**de Simone de BEAUVOIR**  
*du 09.01.1908 à 04:00 (03:51 TU)- PARIS*

et

**de Jean-Paul SARTRE**  
*du 21.06.1905 à 18:45 (18:36 TU)- PARIS 16*



## A LIRE EN PREMIER

L'indice de complémentarité que nous proposons est calculé sur la comparaison des hiérarchies planétaires de chacun des thèmes du couple. Le classement planétaire reflète vos tendances psychologiques et relationnelles des plus conscientes (liées aux dominantes planétaires, c'est-à-dire les 3 ou 4 premières planètes de votre hiérarchie) aux plus inconscientes (liées aux non-dominantes, les dernières planètes de la hiérarchie).

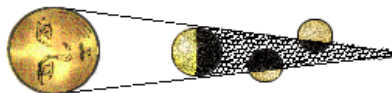
En simplifiant à l'extrême on peut affirmer que les dominantes reflèteront les apports que vous êtes susceptibles de proposer (parfois d'imposer) à votre partenaire, les non-dominantes, elles, reflèteront vos attentes, autour desquelles se cristalliseront bien souvent vos inquiétudes et s'ancreront vos zones de fragilité, de vulnérabilité.

S'il est évident que l'histoire de chacun, porteuse des premières empreintes parentales et sociales, définit bien souvent les premiers rôles, attitudes, ou croyances que nous nous fabriquerons pour nous protéger, nous rassurer, et quêter aussi l'amour d'un ou d'une proche, d'un partenaire de vie ou d'une amitié, nous pensons également que le conditionnement astrologique structurera en profondeur notre psyché. Ainsi nos expériences de la vie, nos rôles, nos attitudes, nos apports et attentes relationnelles viendront se cristalliser autour de cet "attracteur" que représente le thème astral.

On peut penser qu'il existe deux grandes familles de couple, de partenariat. L'un construit sur le jeu des complémentarités (couple asymétrique), l'autre sur le jeu des symétries (couple en miroir à tendance narcissique). A l'intérieur de chacune de ces deux grandes familles, on pourra déceler aussi des jeux de forces antagonistes (forces d'éclatement) et agonistes (forces de cohésion). L'astrologie peut permettre de jeter un regard sur ces aspects bien souvent inconscients.

Les couples asymétriques (indice de complémentarité élevé) seront sans doute les mieux prédisposés à se compléter par apports mutuels de ce qui étant fort chez l'un (ressources conscientes et dominantes) est faible chez l'autre (ressources inconscientes et non dominantes), dans le meilleur des cas bien sûr. Les attentes de l'un seront ainsi comblées des apports de l'autre et vice-versa. Ce sont ces couples qui, théoriquement, ont le plus de chance de construire des relations durables.

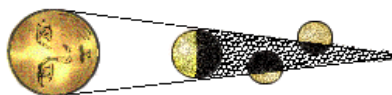
Les couples symétriques (indice de complémentarité faible) seront eux dans une logique de confirmation. Les forces de l'un se trouvent reflétées ou confirmées dans celles de l'autre. La problématique principale qui se posera à ce type de couple se jouera sur les faiblesses et attentes (ressources inconscientes) de chacun, puisque théoriquement aucun des deux partenaires ne sera prédisposé pour y répondre. Il y a donc le risque d'une relation narcissique enfermante manquant de forces dynamiques et évolutives.



Bien sûr toutes ces hypothèses restent théoriques. Et il convient de ne pas perdre de vue que l'astrologie de nature conditionnelle prédispose plus qu'elle ne détermine. L'histoire de chacun fait des hasards de la vie peut également structurer nos attitudes.

En conséquence ne prenez pas ce calcul de l'indice de complémentarité à la lettre, mais peut-être comme point de départ d'une réflexion sur les jeux et enjeux de votre couple.

Si votre indice est supérieur à 50%, il sera l'indice d'une relation de type complémentaire, dans le cas contraire, l'indice d'une relation de type symétrique ou en miroir.



**ELLE : BEAUVOIR Simone de née le 09/01/1908 à 04:00 (03:51 TU)**

**Capricorne ascendant Scorpion**



**Force des Groupes de tendances :**

Sens du contact	0000000000
Autorité manifeste	0000000
Réalisme	00000000000000000000
Sensorialité	00
Originalité des idées	00000
Sens critique	0000000000000000
Besoin de justice	000000000000
Besoin de naturel	000000000000000000

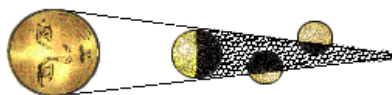
**LUI : SARTRE Jean-Paul né le 21/06/1905 à 18:45 (18:36 TU)**

**Gémeaux ascendant Sagittaire**



**Force des Groupes de tendances :**

Sens du contact	00000000000000000000
Autorité manifeste	0000000
Réalisme	00
Sensorialité	00000
Originalité des idées	000000000000
Sens critique	00000000000000000000
Besoin de justice	00000000000000
Besoin de naturel	0000000000



**Votre coefficient de complémentarité planétaire : 56 %**

### **Vos apports : Ambition concrète et sens des réalités**

Simone de, votre capacité à vous confronter vigoureusement aux âpres réalités du terrain, à rechercher les situations de confrontation franche et salutaire, à toujours prendre en compte les opportunités du moment pour servir vos actions, peut être un atout, une ressource pour Jean-Paul.

Objectivement cet aspect de votre personnalité peut être pour Jean-Paul une source, une invitation à s'exposer davantage dans des confrontations ouvertes, à sortir parfois de ses réserves, de sa distanciation, pour l'amener sur le terrain des réalités de la vie quotidienne.

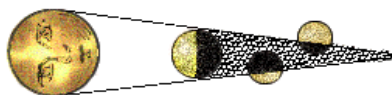
En revanche, subjectivement, cet aspect de vous-même fait de franc réalisme, de combativité, de pugnacité face à l'adversité, peut également susciter chez Jean-Paul des résistances, des peurs ou réveiller des zones d'intolérance. Cela sera surtout le cas si cette tendance est très faible chez Jean-Paul et très forte chez vous. Jean-Paul pourrait ainsi parfois vous reprocher dans les pires moments de vos relations votre rugosité, votre agressivité, votre manque de délicatesse ou de réflexion sereine et nuancée en perdant de vue la vertu de vos tendances.

### **Attentes et manques communs**

Vous partager des tendances communes faiblement affirmées ou peu conscientisées.

En effet :

A priori ce n'est pas sur cette ressource que votre couple peut construire une relation de complémentarité. Le risque est que cette zone 'aveugle' de votre couple puisse provoquer des crises relationnelles si l'un des deux partenaires est en attente forte sur ce point et qu'il ne trouve de réponses, d'apports à l'intérieur du couple. Mais cette tendance manquante peut tout aussi bien trouver des compensations dans la vie socioprofessionnelle, une activité de loisir ou dans des relations d'amitié. Il y aura effort à faire chez l'un ou l'autre des partenaires pour accepter que cette 'part manquante' puisse être vécue par l'un ou l'autre dans un autre cadre, une autre relation.



### **Votre relation zodiacale :**

#### **De Madame Capricorne à Monsieur Gémeaux**

A vos yeux, c'est un enfant... à protéger, raisonner, et récompenser lorsqu'il le mérite. Un vrai Gémeaux déteste qu'on le protège, qu'on le raisonne et qu'on le récompense. Le dialogue s'annonce intéressant... pour les spectateurs. L'amitié, dans cette relation, est préférable à l'amour. Sauf, si vous êtes une Capricorne très très psychologue. Auquel cas, vous aurez avec lui l'exemple constant de l'exception qui confirme la règle. De quoi apprendre...

#### **De Monsieur Gémeaux à Madame Capricorne**

Le Capricorne est l'anti-Signe des Gémeaux ou son inverse. Pour s'entendre avec le Signe auquel on ressemble le moins, il faut détester la solitude, ne pas s'entendre avec soi, ou porter très haut le goût des libertés dangereuses. Vous êtes assuré d'apprendre beaucoup de choses avec Mme Capricorne... Reste à savoir si vous supporterez longtemps d'être un bon élève? Si vous vous aimez, organisez vos temps d'indépendance.